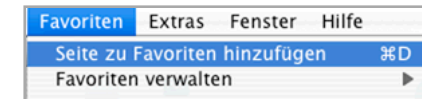
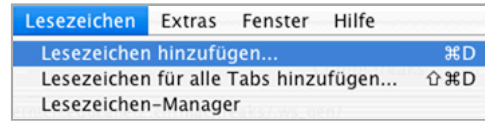
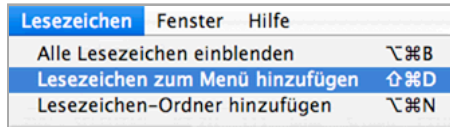


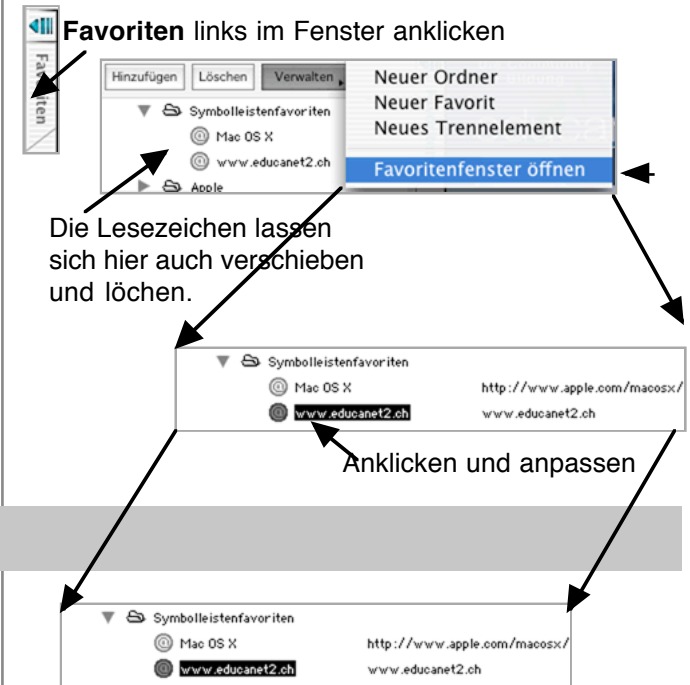
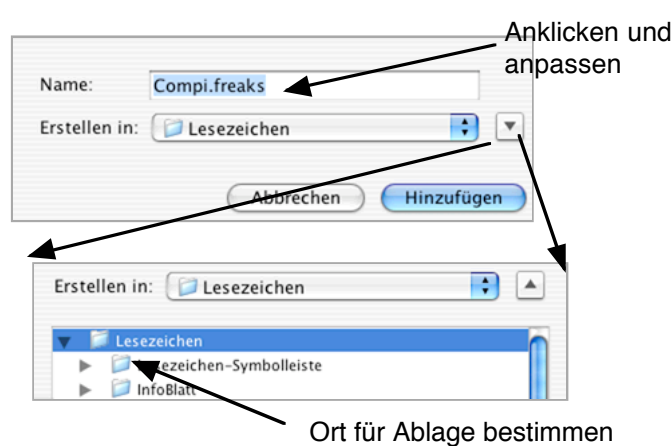
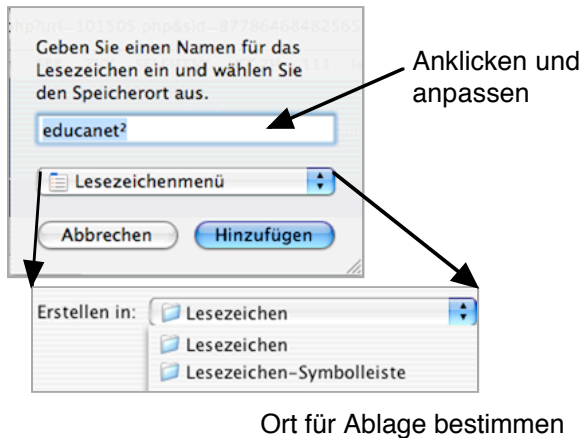
# Lesezeichen setzen



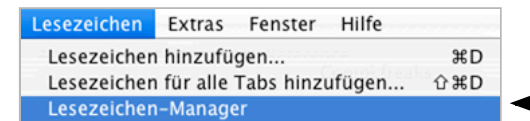
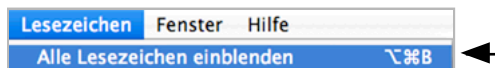
## Adresse speichern



## Namen anpassen



## Verwalten/ löschen



Im **Lesezeichen -Fenster** lassen sich die Lesezeichen verschieben, löschen, umbenennen und neu ordnen.

Im **Lesezeichen -Manager** lassen sich die Lesezeichen verschieben, löschen, umbenennen und neu ordnen.

In diesem Fenster lassen sich die Lesezeichen auch verschieben, löschen, umbenennen und neu ordnen.

## Verschieben/ löschen

Die Lesezeichen in der Symbolleiste lassen sich mit der Maus verschieben und durch Herausziehen löschen.

Die Lesezeichen in der Symbolleiste lassen sich mit der Maus verschieben. Zum Löschen werden sie mit gedrückter Ctrl-Taste angeklickt.

Die Lesezeichen in der Symbolleiste lassen sich mit der Maus verschieben. Zum Löschen werden sie mit gedrückter Ctrl-Taste angeklickt.